

## 一斉メール配信システム 『川内商工安心メール』登録のお願い

皆様に本校の「一斉メール配信システム」への登録のご案内を致します。外出先でもスピーディーかつ、確実に学校やPTAからの情報を受け取ることができます。子ども達の安全を守り、学校やPTA活動を円滑に行うため、保護者全員のご登録をお願い致します。

下記<ご注意>をよくご確認の上、ご登録をお願いいたします。 (登録方法は裏面)

### 5月7日までに登録をお願いします！

すでに登録されている新2年新3年については、登録変更が必要です。

### 川内商工安心メール

#### 不審者情報

〇〇付近で不審者が目撃されました。本日は集団下校となります。〇時頃下校となりますので、可能な方は近所までお迎えをお願いします。不審者の特徴は黒っぽい服装にマスク着用で、白の車に乗って…

#### 学年行事などの案内

明日は、〇学年行事です。〇時に体育館に集合してください。体育館用シューズとPTAの腕章をお持ちください。多くの皆様の参加をお待ちしています。

#### 学校からの緊急連絡

明日の体育祭は雨のため延期になりました。明日は通常授業となります。明後日が振替休日となります。

#### インフルエンザ情報

インフルエンザによる学級閉鎖のご連絡です。本日、〇年×組のインフルエンザの罹患者が〇名になりましたので、学級閉鎖となりました。

#### PTAからのお知らせ

〇月〇日は校内美化作業です。子供たちが安全で快適な学校生活を送れるように、ご協力をお願いします。7:00に学校校庭に集合して下さい。



#### <ご注意>

- ① メールアドレスを変更された場合は、再度空メールを送信し、再登録をお願いいたします。
- ② 登録された個人情報は、配信以外に使用することはありません。
- ③ メール受信には通常のメール受信料がかかります。
- ④ 協賛事業所に対して、本メールへ登録した情報が開示されることはありません。
- ⑤ ご登録は保護者（PTA会員・PTA非会員）及び児童生徒のご家族、学校が許可する方々に限らせて頂きます。

### 川内商工高校公式ブログでも緊急連絡の内容を配信します

公式ブログ URL <http://sendai-c-t.edu.pref.kagoshima.jp/>



※ 個人情報保護の観点から、今年度より学級の緊急連絡網は配布しません。

学校からの緊急連絡はメール及びブログを通じて行います。

メール登録及びブログ閲覧ができない環境にある場合、その旨を担任に連絡してください。

# 川内商工安心メール 登録のしかた

◆ 「あんしんメール」ご登録方法は、アプリまたはメールアドレスのどちらでも登録できます◆



## 「あんしんメール」アプリでの登録

- 「あんしんメールアプリ」をインストール（無料）
- 「あんしんメールアプリ」を起動し、「新規登録」をクリック
- グループ画面の「追加（画面右上）」をクリック
- 下記の登録用メールアドレスのQRコードの読み取りまたはメールアドレスを直接入力し、「グループに登録」をクリック
- 必要事項入力後「登録」をクリックし、グループ画面に登録した学校名が表示されると登録完了

① 【iPhone版】

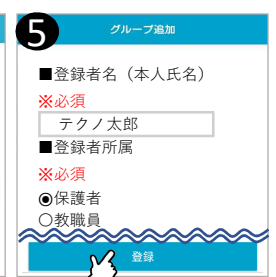


【Android版】



QRコード	<h3>「川内商工安心メール」登録用メールアドレス</h3> <p>※ アプリインストールによる個人情報の収集等は一切ありません</p> <h2 style="font-size: 2em;">sskk@ansin-anzen.jp</h2> <p style="text-align: right;">← 直接入力の場合 必ず半角英数字入力</p>

- 右上記のQRコードでアプリがインストールできない場合  
【 iPhone版 】  
… 「App Store」  
【 Android版 】  
… 「Playストア」  
から「あんしんメール」を検索ください

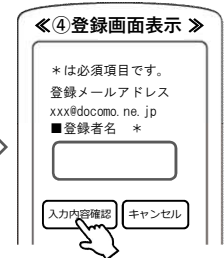



## メールアドレスでの登録

- 下記の登録用メールアドレス（QRコードまたは直接入力）へ空メールを送信

QRコード	<h3>「川内商工安心メール」登録用メールアドレス</h3> <p>※ スマートフォンで空メールを送信する際は、件名に任意の一字（「あ」等）を入れて送信して下さい</p> <h2 style="font-size: 2em;">sskk@ansin-anzen.jp</h2> <p style="text-align: right;">← 直接入力の場合 必ず半角英数字入力</p>

- 返信メール本文に記載のURLをクリック
- 「本登録画面へ」をクリック
- 表示された登録画面の項目を入力
- 「入力内容確認」をクリック
- 登録内容を確認し、「登録」をクリック
- 「登録完了」画面が表示されると登録完了



【ドメイン指定受信設定】



【ご注意】空メールを送っても返信が来ない場合

ドメイン（anzen.jp）指定受信の設定をお願いします  
※メールアドレス指定ではありません  
※設定ができない場合、この用紙をお持ちになり  
各携帯電話ショップにて設定をお願いして下さい

● 株式会社テクノミックス(<http://tmix.co.jp/>) ●

登録方法のお問い合わせは、  
①学校名 ②お名前 ③電話番号  
④お問い合わせ内容 をご記入の上、  
株式会社テクノミックス [qa@tmix.co.jp](mailto:qa@tmix.co.jp) まで  
メールにてお問い合わせください。

## 「川内商工安心メール」協賛事業所

地域に密着して活動を行っている事業所様で、CSR（地域貢献）に、ご賛同・ご協力いただける事業所様を1校につき4社募集（1業種1社限定）しております。

0

募集中

募集中

募集中

募集中